

ТЕХНИЧЕСКИЙ КАТАЛОГ

Коллекция мебели для спальни «АССОЛЬ»



СОДЕРЖАНИЕ:

1. Назначение набора мебели
2. Ценовой сегмент
3. Описание набора
4. Материалы
5. Особенности изделий набора
6. Состав набора
7. Рекомендуемые варианты композиций шкафных группы
8. Конкурентные преимущества набора

1. Назначение набора мебели

Коллекция мебели для спальни «Ассоль» предназначена для оборудования жилых комнат различной площади и планировки.

Набор выполнен в совершенно новом для Российского рынка декоре «Ясень Шимо», имеющим нежный светлый оттенок. Декор разработан по эксклюзивному заказу специально для коллекции «Ассоль».

Для изготовления деталей используется новейшая технология производства декоративных пленок, позволяющих создать имитацию текстуры натурального шпона Ясеня. Коллекция декорирована с использованием таких материалов как дерево, натуральная кожа, металл, стекло, разработанными по эксклюзивному заказу для данной коллекции.

Спальня выполнена в современном стиле с применением экологически чистых природных материалов тёплых оттенков, позволяющих создать романтическую и спокойную обстановку для отдыха и сна.

В отделке некоторых изделий коллекции используется фигурный профиль МДФ различных сечений, филленчатый фасад МДФ, матовое сатинированное стекло, стильная лицевая фурнитура, облицованная натуральной кожей.

2. Ценовой сегмент и целевые аудитории потребителей

По уровню цен, мы позиционируем коллекцию для спальни «Ассоль» в сегменте «средний плюс».

Наше предложение рассчитано на современных людей, для которых одной из составляющих комфорта является стильный и удобный интерьер, созданный с помощью надежной и функциональной мебели.

3. Описание коллекции мебели для спальни

Дизайн изделий, входящих в набор для спальни, простой и лаконичный, при этом очень современный. Мебель, выполненная в подобном стиле способна удовлетворить вкусы людей, как с современным, так и с традиционным взглядом на интерьер.

Легкая, свежая, летящая – ключевые слова, эмоционально характеризующие коллекцию.

Мы сделали коллекцию для спальни «Ассоль» для покупателей, идущих в ногу с современными тенденциям, имеющим высокие требования к эстетическому исполнению мебели и стильному интерьеру.

Эта спальня выполнена в нежных светлых тонах и декорирована с использованием игры контрастных материалов:

- натуральная кожа и металл, используется на стильной лицевой фурнитуре;
- матовое стекло - на топах комода и тумб;
- фигурный профиль МДФ различных сечений на боковых стенках комодов, прикроватных тумб, внутренних полках шкафов;
- фасады шкафов коллекции филленчатые, выполнены из фигурного профиля МДФ.

ДЕКОР.

Коллекция выполнена в эксклюзивном, абсолютно новом для российского рынка декоре «ясень Шимо». «Ясень Шимо» - нежный светлый декор оттенка слоновой кости. Рисунок текстуры намечен элегантно тонкими линиями годовых колец спектра от палевого до светло-коричневого.

Впервые на российском мебельном рынке этот декор был представлен нами на выставке «Евроэкспомебель» в мае 2010 года.

Уверены, что декор «Ясень Шимо» придется по вкусу покупателю нашей мебели.

Изделия, выполненные в этом декоре, прекрасно подходят для современного интерьера.

Ламинированная плита, используемая в производстве коллекций, имеет структурированное покрытие создающее визуальный эффект поверхности натурального шпона.

Фигурный профиль МДФ и филленка, используемые для изготовления фасадов шкафов, облицованы материалом по визуальным и тактильным (прикосновение) ощущениям, напоминающим натуральный шпон.

ИСПОЛНЕНИЕ. Дизайн.

Кровать. Изголовье кровати 381.10 наклонное сборное, состоит из фигурного профиля МДФ и плоской детали ЛДСП, соединенных декоративной металлической фурнитурой цилиндрической формы цвета «алюминий». Кровать без ножной спинки, на металлических опорах. Царги кровати в изножье соединены вставками из натурального дерева, тонированного в цвет корпуса. Вставки имеют округлую форму, смягчающую углы в изножье кровати.

Конструкция кровати жесткая, усилена за счет использования эксцентриковых стяжек большого диаметра «максификс» по 4 шт. на каждую царгу и металлических уголков. Корпус кровати несущий зависимый: составляет единую конструкцию с ортопедическим основанием.

Комод, тумба прикроватная. Боковые стенки тумбочек, комода и туалетного стола декорированы фигурным профилем МДФ. Топы тумбочек, комода и туалетного стола дополнительно декорируются матовым сатинованным стеклом, со шлифованной кромкой.

NEW! Ящики тумб и комодов снабжены системой направляющих **Quadro** с функцией «стоп-контроль» и демпфированием (система доводчиков), **обеспечивающих плавное втягивание ящиков.**

Шкаф. Фасады шкафов филенчатые, сборные. Выполнены из объемного фигурного профиля и плоской филенки МДФ с зеркальным полотном или без него.

NEW! В шкафах используются петли дверные со встроенным демпфером фирмы Hettich. Петли выполнены по новейшей технологии: **демпфирующий элемент встроен в петлю незаметно.** Легкое касание – и двери закрываются плавно и бесшумно! У петель, которые мы используем безупречный современный облик, она соответствует всем требованиям покупателя к дизайну и качеству.

Внутренние горизонтальные полки шкафов и дополнительных опций декорированы объемным профилем МДФ, имеющим декоративные (создает визуальный эффект объема по толщине полок) и функциональные свойства (является ручкой для выкатных полок дополнительных опций).

Лицевая фурнитура – стильная ручка-реллинг, облицованная натуральной кожей цвета «слоновая кость» с отстрочкой. Применение такой стильной лицевой фурнитуры усиливает эстетическое впечатление от коллекции.

Простота и легкость в исполнении изделий коллекции для спальни «Ассоль» позволят Покупателю сделать акцент на аксессуарах при создании интерьера. Мебель в декоре «Ясень Шимо» прекрасно смотрится в интерьере шоколадных и фисташковых тонов.

4. Материалы

- Для изготовления мебели используется только экологически чистая ламинированная плита ДСП толщиной 18 и 25 мм высшего европейского класса эмиссии E1.
- ПВХ кромка толщиной 2мм на деталях, выполненных из плиты 25 мм; толщиной 1мм на фасадных деталях, выполненных из плиты 18мм;
- Задние стенки изделий и донья выкатных ящиков – ХДФ 3мм;
- Профиль МДФ различного сечения (применен в отделке фасадов, боковых стенок комода и тумб, изголовья кровати, навесного зеркала);
- Матовое стекло со шлифованной кромкой (применяется как дополнительная опция на топах комодов, прикроватных тумб, туалетного стола);
- Зеркальное полотно с фацетом;
- Опоры кроватей в изножье - металлические цилиндры; вставки на царгах в изножье выполнены из натурального дерева, тонированного в цвет корпуса;
- Импортная лицевая и крепежная фурнитура, в том числе:
 - **NEW!** Петли дверные со встроенным демпфером фирмы Hettich, обеспечивающие плавное и бесшумное закрывание;
 - Система направляющих Quadro с функцией «стоп-контроль» фирмы Hettich для выкатных ящиков;
 - регулируемые опоры;
 - ручки – реллинг, облицованные натуральной кожей с отстрочкой, производитель Испания;
 - врезные галогенные светильники в корпусе цвета «алюминий»;
- Декоративные пленки - декор «ясень Шимо»;

5. Особенности комплектации

ПРИНЦИП ПОСТРОЕНИЯ ШКАФНОЙ ГРУППЫ основан на использовании колонки 1 дверного без зеркала 381.02 и с зеркалом 381.02Z, а так же шкафа 2 дверного без зеркала 381.01 или с двумя зеркалами 381.01ZZ.

Обратите внимание! Шкафа 2 дверного с одним зеркалом в коллекции нет. Причина заключена в особенностях конструкции фасадов основных (без зеркала) и с зеркалом. Для создания объема фасадов шкафов профильные элементы имеют радиусную форму, ширина профильных элементов фасадов с зеркалом и без зеркала разная, соответственно разное расстояние и до площадки для установки ручки. В связи с этим расстояние от ручки до края на фасадах с зеркалом и без отличается, что на **фасаде 2-х дверного шкафа визуалью создает диспропорцию.**

Каждый из этих шкафов может быть приобретен отдельно или в составе комбинации 3-х, 4-х, 5-и дверных и тд. прямолинейных шкафов. Каждый линейный шкаф комплектуется горизонтальным щитом-полкой, стационарной штангой и светильником (базовая комплектация).

В коллекцию включены шкаф угловой однодверный 381.07Z с зеркалом и 381.07 без зеркала.

На базе угловых шкафов можно формировать угловые группы различной функциональности.

Линейные и угловые группы шкафов можно завершить колонкой завершающей 381.05 со «скошенным» фасадом. Боковые щиты корпуса колонки разноглубинные: один боковой вертикальный щит корпуса колонки (глубокий бок) равен глубине шкафов коллекции - 600 мм, другой боковой вертикальный щит корпуса колонки (неглубокий бок) равен глубине 353мм.

Каждый шкаф коллекции комплектуется встроенным галогенным светильником.

Высота шкафов коллекции «Ассоль» составляет 2294мм.

Для внутреннего наполнения шкафов прямолинейных предлагаются следующие дополнительные опции:

381.20 Тумба вкладная с 2 ящиками для однодверных шкафов;

381.24 Тумба вкладная с 2 ящиками для двухдверных шкафов;

381.2001 Комплект полок стационарных для однодверных шкафов (в комплекте 3 шт.);

381.2401 комплект полок стационарных для двухдверных шкафов (в комплекте 3 шт.);

Внутренние стационарные полки шкафов декорированы профилем МДФ, который придает объем их и служит ограничителем для вещей, хранящихся на полках.

Внутренние выкатные полки шкафов декорированы профилем МДФ, который придает объем их внешнему виду, служит ограничителем для вещей, хранящихся на них, и является ручкой для выдвигания полок.

***Изделия в разработке (планируемые сроки запуска в серийное производство: август 2010г.):

381.2002 Комплект полок выкатных однодверных шкафов (в комплекте 3 шт.);

381.2402 комплект **полок выкатных** двухдверных шкафов (в комплекте 3 шт.);

381.2003 Тумба вкладная с 4 ящиками узкая; (устанавливается в шкаф линейный 1дверный, в шкаф угловой 2дверный);

381.2403 Тумба вкладная с 4 ящиками широкая; (устанавливается в шкаф линейный 2дверный, в шкаф угловой 2дверный);

381.08 (381.08ZZ) Шкаф угловой без зеркала (с зеркалами)

381.33, 381.34 Комоды

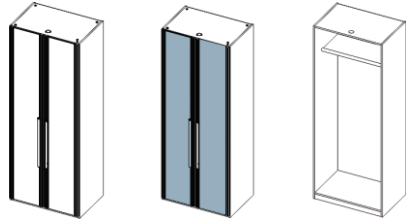
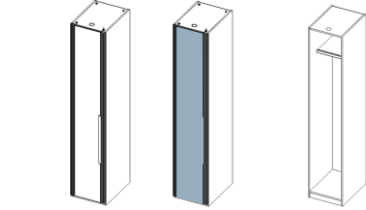
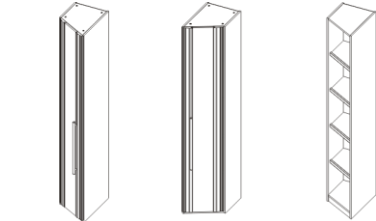
381.37 Стол туалетный

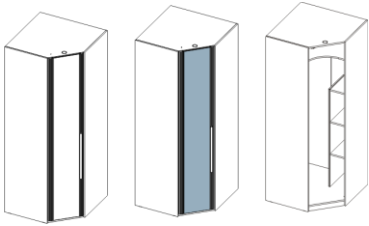



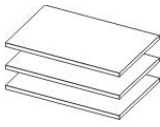


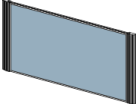
381.38 Зеркало

381.40 Стол письменный рабочий

381.12 Кровать с основанием с подъемным механизмом с шириной спального места 1400, 1600, 1800 мм

6. Состав набора

№	Наименование изделия/ артикул	Вид	Описание
ШКАФЫ И КОЛОНКИ			
<p>NEW! Петли шкафов – уникальное закрытие! В изготовлении шкафов используются петли, соответствующие высочайшим требованиям к удобству и функциональности. Петли выполнены по новейшей технологии: со встроенным демпфером. Демпфирующий элемент встроен в петлю незаметно. Легкое касание – и двери закрываются плавно и бесшумно. Эксклюзивная функция втягивания закрывает дверцу автоматически, как только угол открывания становится менее 35 градусов. Уникальное закрытие не оставит равнодушным!</p>			
1	<p>Шкаф 2-х дверный для одежды и белья.</p> <p>888 x 600 x 2294</p>		<p>Фасад: 381.01 - 2 щитовые 381.01ZZ - 2 зеркальные двери.</p> <p>Базовая комплектация: горизонтальный щит и штанга. Встроенный галогенный светильник.</p> <p>Доп.опции: 381.24 Тумба вкладная (2 ящ.) 381.2401 К-т стационарных полок (3шт.); ***381.2402 К-т выкатных полок (3 шт.); ***381.2403 Тумба вкладная (4 ящ.);</p>
<p>Варианты комплектации шкафа 381.01 дополнительными опциями:</p> <ol style="list-style-type: none"> 1. базовая комплектация: щит и штанга в верхней части шкафа. 2. в верхней части щит и штанга (базовая комплектация), в нижней части компл. стационарных полок 381.2401; 3. в верхней части щит и штанга (базовая комплектация), в нижней части компл. выкатных полок 381.2402; 4. в верхней части щит и штанга (базовая комплектация), в нижней части тумба вкладная 381.24; 5. в верхней части щит и штанга (базовая комплектация), в нижней части тумба вкладная 381.2403. 			
2	<p>Колонка 1 дверный для одежды и белья.</p> <p>381.02</p> <p>381.02Z</p> <p>444 x 600 x 2294</p>		<p>Фасад: 381.02 - 1 щитовая дверь 381.02Z - 1 зеркальная дверь.</p> <p>Базовая комплектация: Горизонтальный щит и штанга. Встроенный галогенный светильник.</p> <p>Доп.опции: 381.20 Тумба вкладная (2 ящ.) 381.2001 К-т стационарных полок (3шт.); ***381.2002 К-т выкатных полок (3 шт.); ***381.2003 Тумба вкладная (4 ящ.);</p>
<p>Варианты комплектации колонки 381.02 дополнительными опциями:</p> <ol style="list-style-type: none"> 1. базовая комплектация: щит и штанга в верхней части шкафа. 2. в верхней части щит и штанга (базовая комплектация), в нижней части компл. стационарных полок 381.2001; 3. в верхней части щит и штанга (базовая комплектация), в нижней части компл. выкатных полок 381.2002; 4. в верхней части щит и штанга (базовая комплектация), в нижней части тумба вкладная 381.20; 5. в верхней части щит и штанга (базовая комплектация), в нижней части тумба вкладная 381.2003 			
3	<p>Колонка завершающая (левая/правая)</p> <p>381.05</p> <p>402x594(353)x2294</p>	 <p style="text-align: center;">Левая Правая</p>	<p>Фасад: 1 щитовая дверь декорирована профилем.</p> <p>Базовая комплектация: 4 стационарные полки.</p> <p>Доп.опции: комплект завершающих накладок 381.09</p>

№	Наименование изделия/ артикул	Вид	Описание
4	Шкаф угловой 1 дверный для одежды и белья. 381.07 381.07Z 906 x 906 x 2294		Фасад: 381.07 - 1 щитовая дверь 381.07Z - 1 зеркальная дверь Базовая комплектация: горизонтальный щит криволинейной формы, штанга, стеллаж (универсальный). Встроенный галогенный светильник. Доп.опции: комплект завершающих накладок 381.09
ДОПОЛНИТЕЛЬНЫЕ ОПЦИИ К ШКАФАМ			
5	Тумба вкладная 2 ящ. 381.20 407 x 491 x 382		Дополнительная опция для колонки 381.02 Тумба с 2 выкатными ящиками. Устанавливается в колонку.
6	Тумба вкладная 2 ящ. 381.24 407 x 491 x 382		Дополнительная опция для шкафа 381.01 Тумба с 2 выкатными ящиками. Устанавливается в шкаф 2 дв.
7	Полки стационарные (3шт) 381.2001		Дополнительная опция для колонки 381.02 Лицевой торец полок декорирован профилем МДФ.
8	Полки стационарные (3шт) 381.2401		Дополнительная опция для 2 дв. шкафа 381.01 Лицевой торец полок декорирован профилем МДФ.
ТУМБЫ, КОМОДЫ			
9	Тумба прикроватная 381.31 654 x 438 x 464		Тумба прикроватная с 2 выкатными ящиками. Устанавливается на опоры. Дополнительная опция: 381.3101 Стекло на топ
10	Комод 381.32 1068 x 438 x 848		Комод с 4 выкатными ящиками. Устанавливается на опоры. Дополнительная опция: 381.3201 Стекло на топ
11	Зеркало 381.36 1068 x 26 x 560		Зеркало прямоугольной формы на щите ДСП, настенного крепления. Декорировано профильными раскладками. Зеркальное полотно с фасетом.

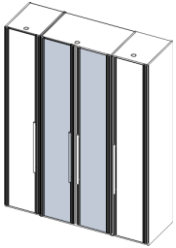

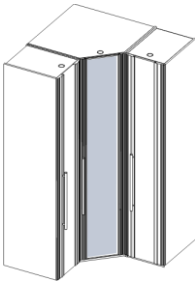
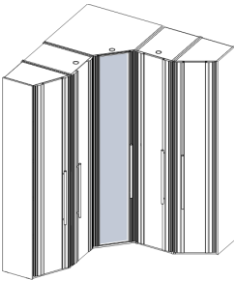
№	Наименование изделия/ артикул	Вид	Описание
КРОВАТИ			
16	<p>Кровать</p> <p>Спальное место 1600x2000мм</p> <p>381.11 1806 x 2060 x 921</p> <p>Спальное место 1800x2000мм.</p> <p>381.1101 2006 x 2060 x 921</p> <p>Спальное место 1400x2000мм</p> <p>381.1102 1606 x 2060 x 921</p> 		<p>Кровати представлены тремя вариантами размеров спального места 1400мм, 1600мм и 1800мм.</p> <p>Кровать имеет жесткую конструкцию. Жесткость конструкции достигается за счет применения 4-х «максификс»-стяжек на каждую царгу кровати и 4-х металлических уголков, соединяющих изножье, изголовье, царги кровати и металлическое основание с ламелями в единое изделие. Цилиндрические опоры в изножье кровати металлические, цвета «алюминий».</p> <p>Каждая опора снабжена прорезиненными накладками, препятствующими скольжению. Данная конструкция обеспечивает изделию большую жесткость и устойчивость.</p> <p>Изголовье кровати сборное, выполнено из ЛДСП, декорировано профилем МДФ, детали соединены декоративной металлической фурнитурой цилиндрической формы.</p> <p>Кровать необходимо дополнительно комплектовать металлическим ортопедическим основанием и матрасом.</p>

7. Рекомендуемые варианты композиций шкафных группы.

Рекомендации:

А) учитывая особенности конструкции фасадов основных (без зеркала) и с зеркалом, имеющих различную ширину профиля, и соответственно различное расстояние от края фасада до ручки, рекомендуем при комплектовании шкафов создавать симметричные композиции (примеры представлены ниже);

Б) При составлении шкафной группы, с угловым однодверным шкафом 374.07 и колонками однодверными 374.02, двери шкафов рекомендуем навешивать таким образом, чтобы каждый из них, в рамках одной композиции, был только правым или только левым, что обеспечит более удобное открывание дверей углового шкафа.

<p>Шкаф 4-х дверный 1776x600x2294</p> 	<p>Состав комплектации набора:</p> <p>381.02 Колонка 381.01ZZ Шкаф для одежды с 2-мя зеркалами 381.02 Колонка</p> <p><i>Доп.опции для 381.01 и 381.02 – индивидуально, в зависимости от необходимой функциональности.</i></p>
<p>Шкаф 5 дверный 2220x600x2294</p> 	<p>Состав комплектации набора:</p> <p>381.01 Шкаф для одежды 381.02Z Колонка с зеркалом 381.01 Шкаф для одежды</p> <p><i>Доп.опции для 381.01 и 381.02 – индивидуально, в зависимости от необходимой функциональности.</i></p>
<p>Композиция угловая 3-х дверная 1350x1350x2294</p> 	<p>Состав комплектации набора:</p> <p>381.02 Колонка 381.07Z Шкаф угловой с зеркалом 381.02 Колонка</p> <p><i>Доп.опции для 381.02 – индивидуально, в зависимости от необходимой функциональности.</i></p>
<p>Композиция угловая 5 дверная 1752x1752x2294</p> 	<p>Состав комплектации набора:</p> <p>381.05 лев. Колонка завершающая 381.02 Колонка 381.07Z Шкаф угловой с зеркалом 381.02 Колонка 381.05 прав. Колонка завершающая</p> <p><i>Доп.опции для 381.02 – индивидуально, в зависимости от необходимой функциональности.</i></p>

<p>Композиция угловая 6 дверная 2196x1752x2294</p> 	<p><u>Состав комплектации набора:</u></p> <p>381.05 лев. Колонка завершающая 381.01 Шкаф для одежды 381.07Z Шкаф угловой с зеркалом 381.02 Колонка 381.05 прав. Колонка завершающая</p> <p><i>Доп.опции для 381.01 и 381.02 – индивидуально, в зависимости от необходимой функциональности.</i></p>
<p>Композиция угловая 7 дверная 2196x2196x2294</p> 	<p><u>Состав комплектации набора:</u></p> <p>381.05 лев. Колонка завершающая 381.01 Шкаф для одежды 381.07Z Шкаф угловой с зеркалом 381.01 Шкаф для одежды 381.05 прав. Колонка завершающая</p> <p><i>Доп.опции для 381.01 – индивидуально, в зависимости от необходимой функциональности.</i></p>

8. Конкурентные преимущества коллекции для спальни «Ассоль»

Функциональность, практичность, современное исполнение набора характеризуется простым и лаконичным дизайном, современным стилем, решением цвета изделий и материалов, используемых в отделке.

1. **Уникальность.** Коллекция мебели для спальни «Ассоль», выполнена в эксклюзивном для российского рынка декоре «Ясень Шимо».
2. **Эстетика.** Ламинированная плита, используемая в производстве коллекций, имеет структурированное покрытие, создающее визуальный эффект шпонированной поверхности. Фигурный профиль МДФ и филенка, используемые для изготовления фасадов шкафов, облицованы материалом по визуальным и тактильным (прикосновение) ощущениям, напоминающим натуральный шпон.
3. **Конкурентоспособная цена** при неизменном качестве используемых материалов и их правильном применении:
 - a. **Кромка ПВХ**, толщиной 1 и 2 мм используется на топах комодов и тумб изделий, царгах кроватей. Противударная кромка защищает наиболее подверженные механическим воздействиям детали изделий от повреждений в процессе эксплуатации.
 - b. **Профиль МДФ.** Несет на себе эстетические свойства. Эстетическое наполнение – это создание рельефа на плоских деталях.
Для декорирования изделий мы используем **погонажный профиль МДФ разных сечений**, облицованный текстурной пленкой:
 - i. фасады шкафов;
 - ii. головная спинка кровати;
 - iii. навесное зеркало;
 - iv. корпус комода, прикроватных тумб.
 - c. **Петли шкафов – уникальное закрытие!** В изготовлении шкафов используются петли, соответствующие высочайшим требованиям к удобству и функциональности. Петли выполнены по новейшей технологии: со встроенным демпфером. Легкое касание – и двери закрываются плавно и бесшумно.
 - d. **Шкафы** коллекции имеют высоту 2294мм. Каждая дверь снабжена пятью петлями.
 - e. **Регулируемые опоры** на шкафах позволяют выравнять изделия на неровностях горизонтальных поверхностей.
 - f. **Кровати коллекции имеют жесткую конструкцию**, выполненную по принципу «несущий корпус»: эксцентриковые стяжки «максификс», металлические уголки, металлические опоры со стороны изножья, металлическая рама с гнотоклееными эластичными основаниями. **Конструкция кровати усилена** за счет применения 4-х «максификс»-стяжек на каждую царгу кровати, металлических уголков и металлических опор в изножье кровати.
 - g. В деталях корпусов изделий, используются **распорные медные муфты**, позволяющие многократно собирать и разбирать изделие. Это очень удобно при переездах, требующих демонтажа мебели. Использование распорных муфт увеличивает прочность крепления деталей изготовленных из ДСП, т.к. металлическая фурнитура эксцентриковых стяжек ввинчивается не в ДСП, а в металлические муфты, устанавливаемые в присадочные отверстия, которые используются для монтажа деталей корпуса.
 - h. Высококачественная **металлическая лицевая и крепежная фурнитура** импортного производства. Лицевая фурнитура: ручки – реллинг, облицованные натуральной кожей с отстрочкой, производитель Испания;
 - i. Система направляющих **Quadro** для выкатных ящиков с функцией «стоп-контроль» и демпфированием, **обеспечивающих плавное втягивание ящиков.** Применение этих направляющих позволяет добиться более эстетичного внешнего вида выкатных ящиков и повысить практичность изделия. Конструкция направляющих такова, что на видимых при выдвигании поверхностей ящика отсутствуют металлические детали. Система направляющих **Quadro** имеют более высокие потребительские свойства: позволяют легко открывать, закрывать выкатные ящики и выдерживают большую нагрузку.
 - j. **Матовое сатинированное стекло**, используемое на топах изделий, имеет шлифованную кромку.