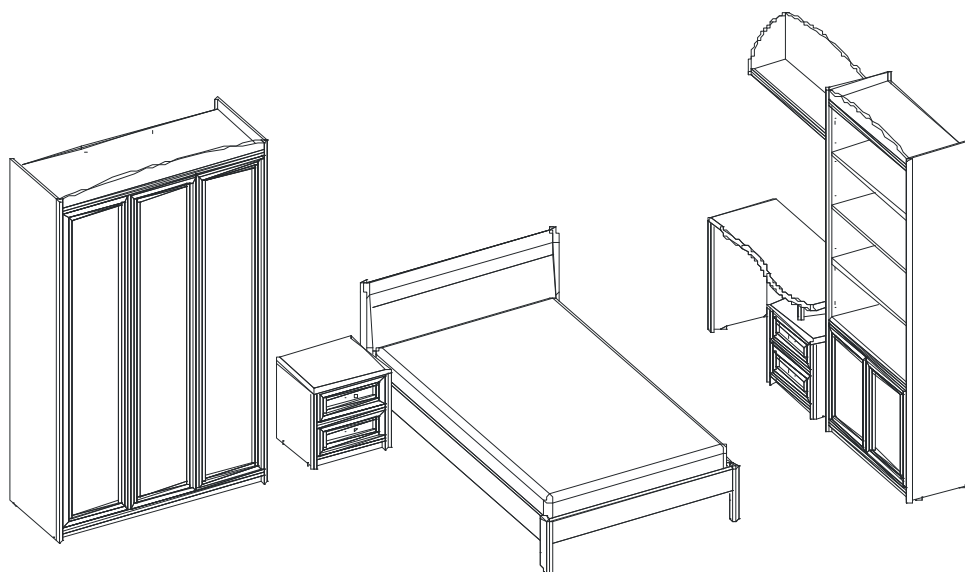


Технический каталог

Модульная программа для детских и молодежных комнат «Сюита»



01.10.2009 г.

Концепция

Модульная программа «Сюита» выполнена в классическом стиле, что подчеркнуто прямыми формами и филленчатыми фасадами, декорированными методом патинирования. «Сюита» - удобная мебель которая идеально подойдет для детской, подростковой комнаты или небольшой спальни.

«Сюита» - это прекрасное решение, которое обеспечит Вашему ребёнку приятную атмосферу комфорта на принадлежащем ему пространстве.

Технические характеристики:

1. «Сюита» включает более **30 модульных элементов.**
2. Мебель изготавливается в **цвете: «Акация беленая»**

В 2-х вариантах декора фасадов:

- « **Rose»** (нежный розовый оттенок идеально подходит для комнаты девочки, девушки или молодоженов);
- «**Natural»** (светло-коричневый оттенок нейтральный и весьма универсальный)

Применяемые в производстве материалы :

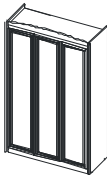


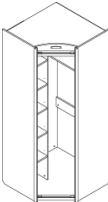







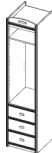
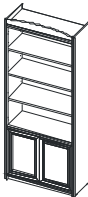
3. Мебель изготавливается на высококачественном оборудовании фирмы **НОМАГ Германия.**
 - Для изготовления мебели используется только экологически чистая ламинированная плита ДСП толщиной 18 и 25 мм высшего европейского класса эмиссии E1.
 - Конструкция крышек столов, комодов и тумб усилена за счет использования плиты ДСП 25 мм.
 - В дизайне нашей мебели предусмотрены округлые, сглаженные углы, чтобы *максимально снизить травматизм детей.*
 - Используется лицевая *эксклюзивная фурнитура* производства Испании.
 - Крепежная фурнитура производства Германии (Hettich), на которую производитель дает *пожизненную гарантию.*
 - Декоративные профили и филленчатые фасады изготавливаются из экологически чистой плиты МДФ производства *Германии* (Glums) и облицованы кромкой импортного производства европейского класса.
 - Крышки комодов и тумб коллекций изготавливаются из экологически чистой плиты МДФ производства *Германии.*
 - Для облицовывания кромок деталей используется высококачественный кромочный материал производства *Германии.*
 - Задние стенки шкафов, тумб и комодов изготовлены из ДВП, облицованного декоративной пленкой в цвет корпуса.
 - Ножки-опоры кроватей 371.51 выполнены из массива бука, тонированного в цвет корпуса изделий.
 - Для изготовления настенного зеркала используется зеркальное полотно с факетом.
 - Импортная лицевая и крепежная фурнитура покрыта специальным составом повышающим устойчивость к механическим повреждениям, истиранию и царапинам.
 - Лицевая фурнитура металлическая.

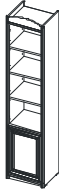
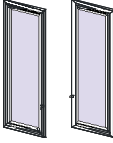
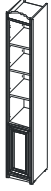
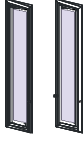
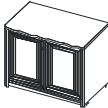

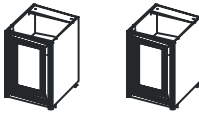


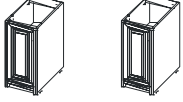

Справочная информация:






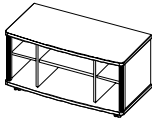

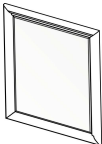
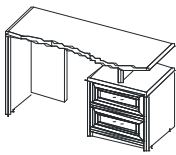
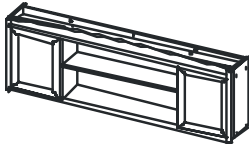
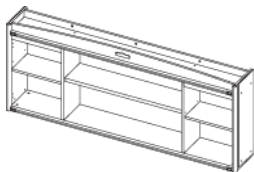
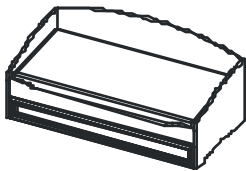
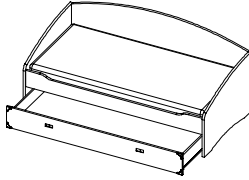
Ламинированная ДСП – это прессованная древесностружечная плита, покрытая высококачественной бумажно-смоляной пленкой повышенной плотности, которая придает плите прочность к истиранию, водостойкость, не оставляет следов и царапин при сильных нагрузках на плиту, а также препятствует испарению веществ, входящих в состав ДСП.

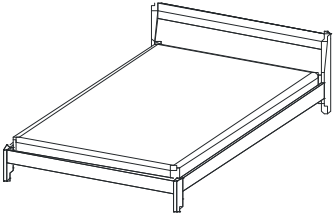


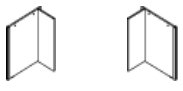
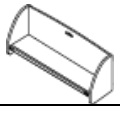
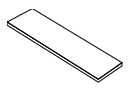
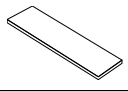



Плита из МДФ – мелкая древесная фактура, прессованная клеями натурального происхождения. В отличие от ДСП более плотная, прочная плита экологически чистая и по своим качественным характеристикам приравнивается к натуральному дереву.

Изделия, составляющие коллекцию «Сюита»

Код	Наименование изделий	Вид		Примечания
		с фасадом	без фасада	
Внимание! Декоративные накладки на «коронах» шкафов устанавливаются только в цветовом исполнении фасадов Naturel. В цветовом варианте фасадов Rose декоративные накладки на «коронах» шкафов в комплект фурнитуры не входят.				
371.01	Шкаф 3-х дверный для одежды и белья 1392x577x2296			Производится только в такой комплектации.
371.05	Шкаф угловой для одежды и белья 921x921x2296	  левый правый		Включает полки для белья, штангу и полку над штангой. Нельзя ставить рядом с кроватью, это затрудняет открытие двери шкафа.
371.06	Стеллаж угловой 535x535x2296			Является завершающим элементом, приставляется к шкафам глубиной 580 см. Не приставляется к стеллажам 371.17, 371.18, 371.19, 371.20, 371.21.
371.08	Шкаф 2-х дверный для одежды с 3-мя ящиками 950x577x2296			Включает 3 ящика, Доп. Опция 371.0801 - съемные полки для белья.
				Включает 3 ящика, полку и штангу.
371.0801	Комплект полок (3шт)			Комплект съемных полок к шкафу 371.08 (Доп.опция)
371.1001	Комплект полок (3шт)			Комплект съемных полок к шкафу 371.10 (Доп.опция)
371.10	Колонка для одежды с 3-мя ящиками 508x577x2296	  левая правая		Включает 3 ящика, Доп. Опция 371.10.01 - съемные полки для белья – 2 шт.
				Включает 3 ящика, горизонтальный щит и штангу.
371.17	Стеллаж многоцелевой 2-х дверный 950x433x2296			Глубина стеллажа равна 436 мм, в отличие от основной шкафной группы, глубина которой равна 580 мм. Доп.опция: Дверь со стеклом в раме МДФ – 371.1801 - 2шт.

371.18	Стеллаж многоцелевой 1 дверный 508x433x2296			Глубина стеллажа равна 436 мм, в отличие от основной шкафной группы, глубина которой равна 580 мм. Доп.опция: Дверь со стеклом в раме МДФ – 371.1801 - 1шт. (лев. ИЛИ прав.).
371.1801	Дверь со стеклом (лев/прав) 1404x440			Дверь со стеклом в раме МДФ. В упаковке 1 шт. Устанавливается на стеллажи 371.17 (2 двери: лев.+ прав.) и 371.18 (1 дверь: лев. ИЛИ прав.).
371.19	Стеллаж многоцелевой 1 дверный 348x433x2296			Глубина стеллажа равна 436 мм, в отличие от основной шкафной группы, глубина которой равна 580 мм. Доп.опция: Дверь со стеклом в раме МДФ – 371.1901 - 1шт. (лев. ИЛИ прав.).
371.1901	Дверь со стеклом (лев/прав) 1404x280			Дверь со стеклом в раме МДФ. В упаковке 1 шт. Устанавливается на стеллаж 371.19 (1 дверь: лев. ИЛИ прав.).
371.22	Тумба 2-дверная (с топом) 956x606x751			Топ тумбы включен в комплект
371.23	Тумба 1-дверная (без крышки) 508x577x726	 левая правая		Крышка тумбы 371.к23 продается отдельно. Тумба может быть задействована при формировании рабочего стола.
371.26	Тумба 3 ящика (без крышки) 508x577x726			Крышка тумбы 371.к23 продается отдельно. Тумба может быть задействована при формировании рабочего стола.
371.к23	Крышка тумбы 514 x606x 25		Для тумб 371.23, 371.26. Необходимо комплектовать тумбы крышкой при установке их рядом с угловым столом или при использовании тумб как самостоятельных изделий.	
371.24	Тумба 1-дверная (без крышки) 348x577x726	 левая правая		Крышка тумбы 371.к24 продается отдельно. Тумба может быть задействована при формировании рабочего стола.
371.27	Тумба 3 ящика (без крышки) 348x577x726			Крышка тумбы 371.к24 продается отдельно. Тумба может быть задействована при формировании рабочего стола.

371.34	Тумба (без крышки) 348x577x754		Крышка тумбы 371.к24 продается отдельно. Тумба может быть задействована при формировании рабочего стола. Открытая тумба под системный блок.	
371.к24	Крышка тумбы 354 x 602 x 25		Для тумб 371.24, 371.34, 371.27. Необходимо комплектовать тумбы крышкой при установке их рядом с угловым столом или при использовании тумб как самостоятельных изделий.	
371.35	Комод с 2-мя дверьми 964x454x975			Комод с 2 дверьми и 1 ящиком
371.36	Комод с 4-мя ящиками 964x454x975			
371.37	Тумба под ТВ 955x475x468			Топ выполнен из плиты 25мм. Открытые ниши для установки аппаратуры, хранения дисков.
371.28	Тумба прикроватная 514 x 440 x 526		Тумба прикроватная с двумя выкатными ящиками.	
371.38	Зеркало 702 x 862 x 23		Зеркало настенного крепления. Зеркальное полотно с фасетом установлено в раму из профиля МДФ. Можно использовать в сочетании с комодом или туалетным столом.	
371.54	Туалетный стол 1200 x 505 x 750		Тумба установлена справа. Стол с зеркалом может использоваться как туалетный столик, с настенной полкой/ полками как письменный стол.	
371.45	Секция навесная 1996x299x804			Крепится между двумя шкафами. Не допускается крепление между двумя стеллажами глубиной 436 мм.!
371.50	Кровать без ламели, без матраса 1970x976x829			Включает выдвижной ящик для белья, игрушек или второго спального места. Кровать необходимо дополнительно комплектовать: 1. верхнее спальное место - основанием с ламелью и матрасом (1900x900) 2. нижнее спальное место - матрасом (1800x900) Кровать нельзя ставить рядом со шкафом 371.05, это затрудняет открытие двери шкафа.

371.51	Кровать без ламели, без матраса 2125x974x882		Необходимо дополнительно комплектовать ламелью и матрасом. Нельзя ставить рядом со шкафом 371.05, это затрудняет открытие двери шкафа.
371.5101	Кровать без ламели, без матраса 2125x1274x882		
371.5102	Кровать без ламели, без матраса 2125x1474x892		
371.55	Стол угловой с полкой под клавиатуру 1002x1002x751		Включает полку под клавиатуру.
371.5501	Полка выдвижная под клавиатуру 460x344x32		Имеет специальные крепежи для установки к любому столу.
371.56	Стенка боковая стола 303x577x726	 левая правая	Левая – крепится к крышке стола слева. Правая – справа.
371.60	Полка навесная 950x260x390		Имеет специальные крепежи для навешивания на стену.
371.6101	Полка навесная 900x210x25		Полки крепятся на стену посредством кронштейнов.
371.6102	Полка навесная 1200x210x25		Полки крепятся на стену посредством кронштейнов.
371. k1104	Крышка стола 1104x655x25		Для формирования небольшого рабочего стола. Как правило, устанавливается на тумбу (23 или 26) без крышки и стенку боковую (56). Или на две тумбы (24, 27 или 34).
371. k1234	Крышка стола 1234x655x25		Для формирования рабочего стола среднего размера. Как правило, устанавливается на тумбу (23 или 26) без крышки и стенку боковую (56). Или на две тумбы (24, 27 или 34).
371. k1604	Крышка стола 1604x654x25		Для формирования рабочего стола большого размера. Как правило, устанавливается на две тумбы 23 и 26.

Особенности комплектации и отделки:

1. Секция навесная 371.45 предназначена для создания мостовой конструкции и крепится с двух сторон ко всем шкафам, глубины **580 мм**.

Стеллажи для создания мостовой конструкции **можно использовать только с одной стороны** композиции, при этом с другой стороны необходимо установить шкаф или группу шкафов, глубины 580 мм.

При монтаже подвесной секции между узкими стеллажами (настойчивое желание клиента), необходимо **стеллажи крепить к стене с помощью металлических уголков**. Дополнительное крепление необходимо для придания устойчивости конструкции. Производитель не рекомендует устанавливать подвесную секцию между стеллажами глубины 436 мм. По этой причине изделие не комплектуется дополнительными креплениями (металлическими уголками).

2. Нельзя ставить рядом шкаф 371.05 и кровати 371.50, 371.51 это затрудняет открытие двери шкафа 371.05.

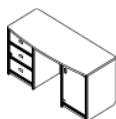
3. Тумбы 371.23, 371.26, могут быть как отдельно стоящими, так и входящими в состав письменного стола. В стоимость тумб 371.23, 371.26 не входит стоимость топов. крышки для этих тумб необходимо заказывать отдельно.

- Для отдельно стоящих тумб – крышка тумбы 371.k23.

Пример: тумба 1 дв. б/крышки (371.23 левая) + крышка тумбы 23 (371.k23).

- Для стола – тумбы выписываются без крышек.

Пример: крышка стола (371.k1604) + тумба с 3 ящ. б/крышки (371.26) + тумба 1 дв. б/крышки (371.23 правая).



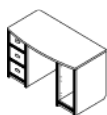
4. Тумбы 371.24, 371.27, 371.34 могут быть как отдельностоящими, так и входящими в состав письменного стола. В стоимость тумб 371.24, 371.27, 371.34 не входит стоимость крышек. Для этих тумб необходимо отдельно заказывать крышки.

- Для отдельно стоящих тумб – крышка тумбы 371.k24.

Пример: тумба 3 ящ. б/крышки (371.27) + крышка тумбы 27 (371.k24).

- Для стола – тумбы выписываются без крышек.

Пример: крышка стола (371.k1234) + тумба с 3 ящ. б/крышки (371.27) + тумба б/крышки (371.34).



5. Столы комплектуются тумбами без крышек 371.23, 371.24, 371.26, 371.27, 371.34 и (или) стенкой боковой стола 371.56 совместно с 3-мя вариантами крышек длиной 1104, 1234, 1604 мм. Каждый из вариантов столов может дополнительно комплектоваться полкой под клавиатуру 371.5501.

6. Стол угловой 371.55 изначально включает в себя полку под клавиатуру.

Внимание!

Крышка стола 1104 мм комплектуется:

- только одной из тумб 371.24, 371.27, 371.34 совместно со стенкой боковой стола левой или правой
- двумя стенками боковыми (левой и правой).



Пример 1: крышка стола (371.k1104) + тумба б/крышки (371.34) + стенка боковая стола (371.56 правая).



Пример 2: крышка стола (371.k1104) + стенка боковая стола (371.56 левая) + тумба 1 дв. б/крышки (371.24 правая).

Крышка стола 1234 мм комплектуется:

- комбинацией из двух тумб только шириной 348 мм (371.24, 371.27, 371.34)
- одной из тумб 371.23, 371.24, 371.26, 371.27, 371.34 совместно со стенкой боковой стола левой или правой
- двумя стенками боковыми (левой и правой)



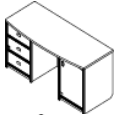
Пример 1: крышка стола (371.**k1234**) + тумба 1 дв. б/крышки (371.**24 левая**) + тумба 3 ящ. б/крышки (371.**27**) + полка под клавиатуру (371.**5501**).



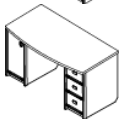
Пример 2: крышка стола (371.**k1234**) + тумба 3 ящ. б/крышки (371.**26**) + стенка боковая стола (371.**56 правая**).

Крышка стола 1604 мм комплектуется:

- комбинацией из двух тумб 371.**23**, 371.**24**, 371.**26**, 371.**27**, 371.**34**
- одной из тумб 371.**23**, 371.**24**, 371.**26**, 371.**27**, 371.**34** совместно со стенкой боковой стола левой или правой
- двумя стенками боковыми (левой и правой)



Пример 1: крышка стола (371.**k1604**) + тумба с 3 ящ. б/крышки (371.**26**) + тумба 1 дв. б/крышки (371.**23 правая**).



Пример 2: крышка стола (371.**k1604**) + тумба 1 дв. б/крышки (371.**24 левая**) + тумба 3 ящ. б/крышки (371.**27**).

ВНИМАНИЕ! Доводим до Вашего сведения, что при производстве коллекций мебели «Сюита», отделка фасадов методом патинирования в соответствии с технологией производства происходит вручную.

При патинировании фасадов вручную, технологическим процессом допускается разнооттеночность отделки в рамках одного цвета.

Пример заполнения спецификации.

Внимание! Спецификация заполняется слева направо по расположению мебели.

В спецификации обязательно должны быть указаны:

- **Наименование изделий**
- **Декор изделий** – «ROSE» («R» в спецификации) или «NATUREL» («N» в спецификации)
- **Артикул**
- **Индексы ЛЕВЫЙ или ПРАВЫЙ**

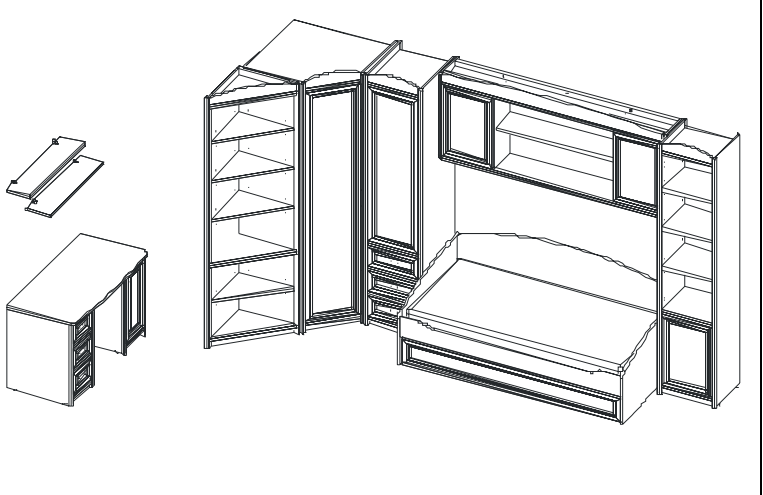
лев. - левый (петли дверей шкафа находятся слева, или стенка боковая стола 56 находится слева)

прав. - правый (петли дверей шкафа находятся справа, или стенка боковая стола 56 находится справа)

Пример 1.

Цвет «NATUREL»

№	Наименование	Код	Лев/Пр	Кол.
1	Крышка стола 1234	371.k1234-N		1
2	Тумба 3ящ., б/крышки	371.37-N		1
3	Тумба 1 дверь, б/крышки	371.24-N	Прав.	1
4	Полка навесная	371.6102-N		2
5	Стеллаж угловой	371.06-N		1
6	Шкаф угловой	371.05-N	Лев.	1
7	Колонка д/одежды	371.10-N	Прав.	1
8	К-т полок д/колонки	371.1001-N		1
9	Кровать (900x1900)	371.50-N		1
10	Основание д/371.50	900x1900		1
11	Секция навесная	371.45-N		1
12	Стеллаж	371.18-N		1



Пример 2.

Цвет «ROSE»

№	Наименование	Код	Лев/прав	Колич.
1	Крышка стола 1234	371.к1234-R		1
2	Тумба Зящ., б/крышки	371.37-R		1
3	Тумба под сист.блок	371.34-R		1
4	Полка навесная	371.6102-R		2
5	Полка п/клавиатуру	371.5501-R		1
6	Шкаф д/одежды	371.08-R		1
7	К-т полок д/шкафа	371.0801-R		1
8	Кровать (900x1900)	371.50-R		1
9	Основание д/371.50	900x1900		1
10	Секция навесная	371.45-R		1
11	Стеллаж	371.18-R	Прав.	1
12	Дверь со стеклом	371.1801-R	Прав.	1

